

令和7年度一般会計上半期財政運営状況

1 歳入歳出予算の推移

(1) 歳入

(単位：千円)

款 別	当初予算額	5月臨時会		9月定例会		予算現額
		補正予算(第1号)		補正予算(第2号)		
1	分担金及び負担金	2,467,942				2,467,942
2	使用料及び手数料	49,202				49,202
3	国庫支出金	46,062				46,062
4	県支出金	5,627				5,627
5	財産収入	3,284				3,284
6	寄附金	1				1
7	繰入金	40,374	2,988	△ 1,200		42,162
8	繰越金	5,000		250		5,250
9	諸収入	14,538				14,538
10	組合債	123,700		1,200		124,900
合 計		2,755,730	2,988	250		2,758,968

(2) 歳出

(単位：千円)

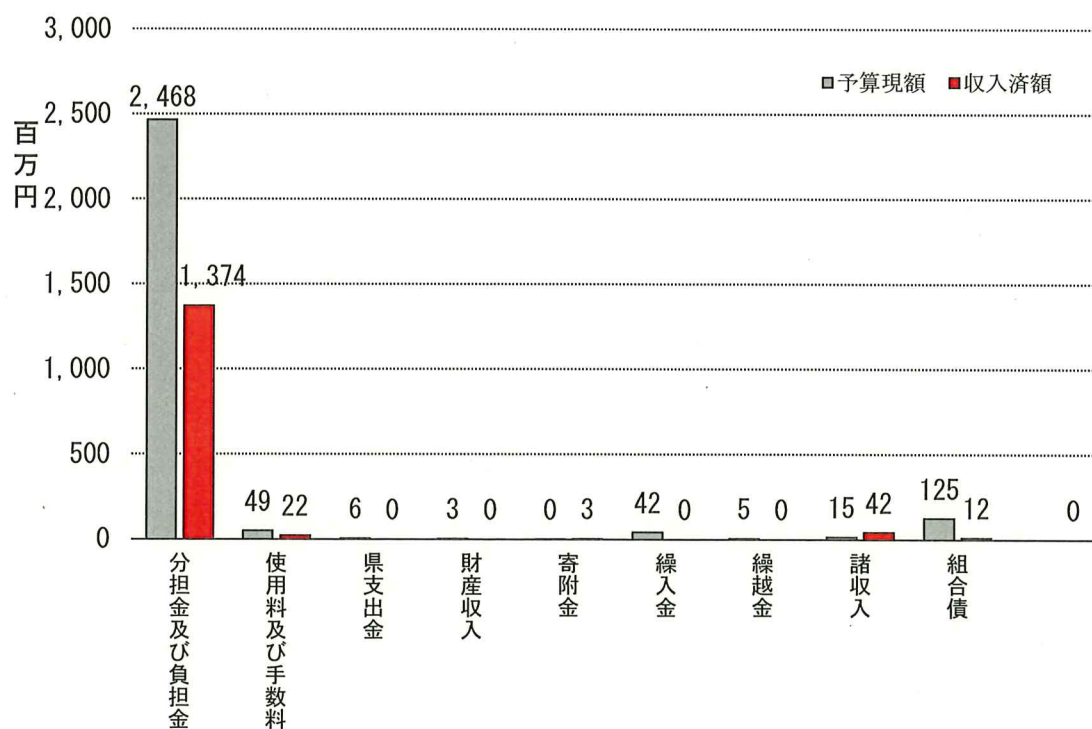
款 別	当初予算額	5月臨時会		9月定例会		予算現額
		補正予算(第1号)		補正予算(第2号)		
1	議会費	1,390				1,390
2	総務費	115,456				115,456
3	衛生費	1,587,229	2,988	250		1,590,467
4	消防費	1,038,001				1,038,001
5	公債費	8,654				8,654
6	予備費	5,000				5,000
合 計		2,755,730	2,988	250		2,758,968

2 歳入歳出予算の執行状況（令和7年9月30日現在）

(1) 歳入

(単位：円)

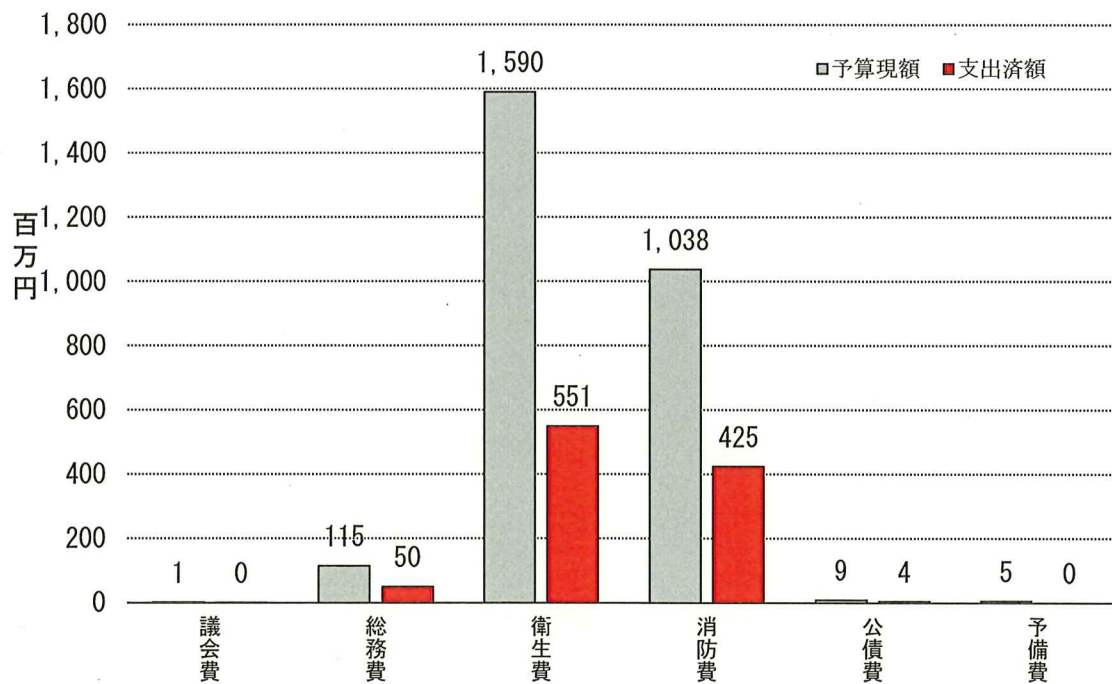
款 別		予算現額	調定額	収入済額	収入未済額
1	分担金及び負担金	2,467,942,000	1,373,956,000	1,373,956,000	0
2	使用料及び手数料	49,202,000	22,242,100	22,242,100	0
3	国庫支出金	46,062,000	0	0	0
4	県支出金	5,627,000	0	0	0
5	財産収入	3,284,000	2,859,138	2,859,138	0
6	寄附金	1,000	0	0	0
7	繰入金	42,162,000	0	0	0
8	繰越金	5,250,000	41,863,495	41,863,495	0
9	諸収入	14,538,000	12,376,005	11,546,223	829,782
10	組合債	124,900,000	0	0	0
合 計		2,758,968,000	1,453,296,738	1,452,466,956	829,782



(2) 歳出

(単位：円)

款 別		予算現額	支出済額	予算残額
1	議 会 費	1,390,000	17,050	1,372,950
2	総 務 費	115,456,000	50,351,896	65,104,104
3	衛 生 費	1,590,467,000	550,828,232	1,039,638,768
4	消 防 費	1,038,001,000	424,684,212	613,316,788
5	公 債 費	8,654,000	4,228,769	4,425,231
6	予 備 費	5,000,000	0	5,000,000
合 計		2,758,968,000	1,030,110,159	1,728,857,841



3 関係市町の負担の状況

(単位：千円)

市町名	令和7.9.30現在	令和7年9月30日までの負担経過			
	予 算 額	第1期分	第2期分	第3期分	計
那須烏山市	893,883	411,315	243,565	239,003	893,883
那珂川町	480,073	246,813	88,365	144,895	480,073
計	1,373,956	658,128	331,930	383,898	1,373,956

4 事業の経理の概要

(単位：円)

会計名	受払状況（令和7.4.1～令和7.9.30）		残高
	受高	払高	
一般会計	1,452,466,956	1,030,110,159	422,356,797

5 財産、地方債及び一時借入金（令和7年9月30日現在）

(1) 財産

ア 土地及び建物

(単位：㎡)

区 分	土地（地積）	建物（延面積）
広域行政センター	0	785
保健衛生センター	16,625	5,948
南那須地区斎場	11,849	1,367
那須烏山消防署	15,555	2,598
那珂川消防署	7,232	1,012
消防救急デジタル無線活動波南那須局	0	25
計	51,261	11,735

イ 基金

(単位：円)

基金名	現在高	備考
保健衛生センター施設整備基金	78,493,000	
病院事業整備基金	23,016,000	
財政調整基金	94,868,000	
一般廃棄物処理施設整備基金	995,503,000	有価証券 900,000,000円 現金 95,503,000円
計	1,191,880,000	

(2) 地方債

(単位：円)

区分	現在高	構成比	備考
消防債	25,501,389	100.0%	
計	25,501,389	100.0%	

(3) 一時借入金

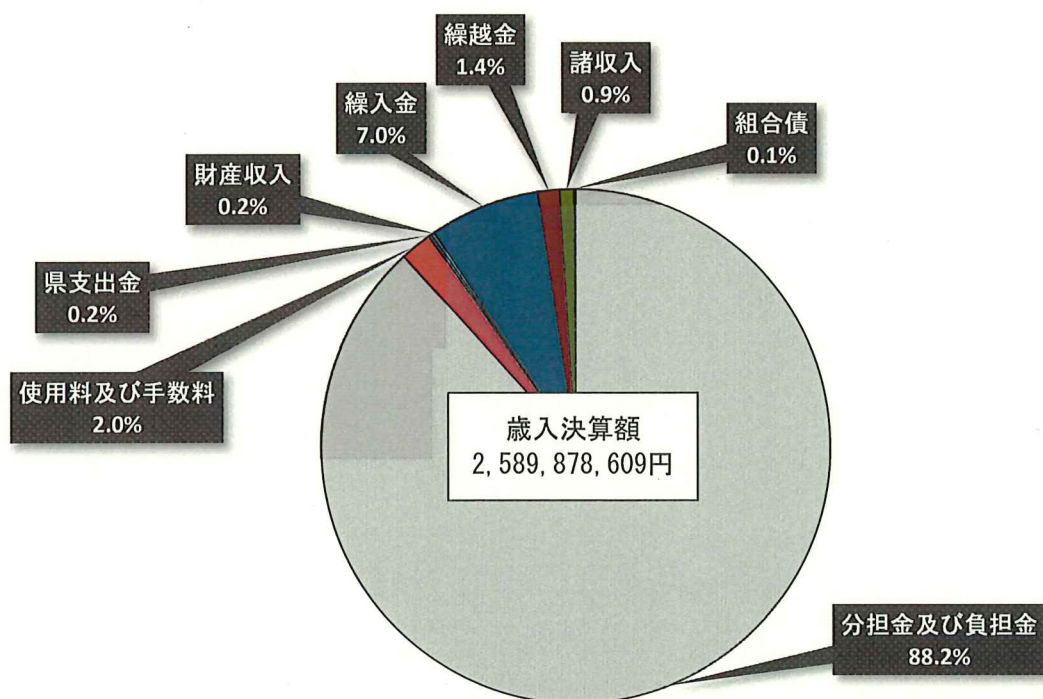
令和7年9月30日現在一時借入金残高	0円
--------------------	----

令和6年度一般会計歳入歳出決算の状況

1 歳入

(単位：円)

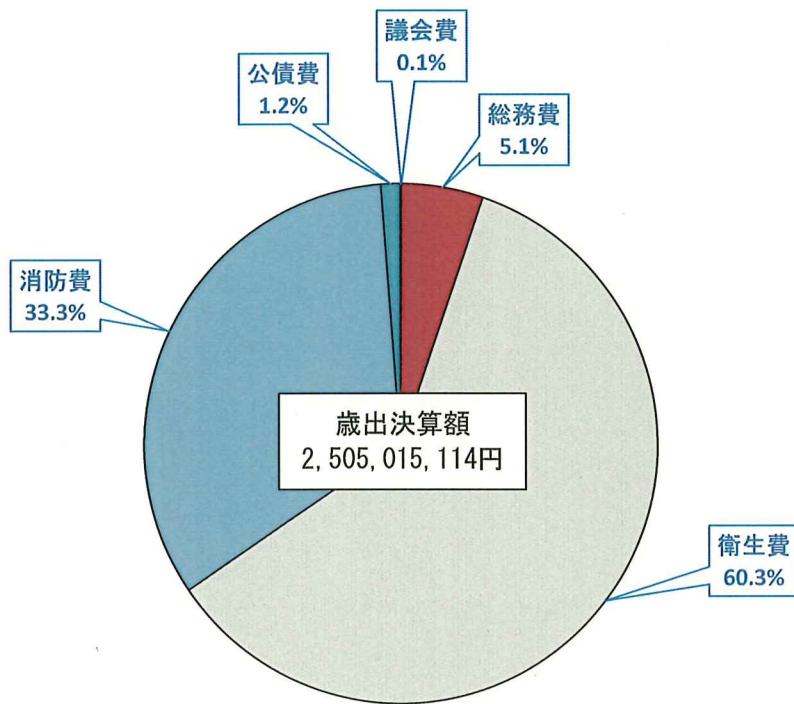
款 別	予算現額	調定額	収入済額	不納 欠損額	収入 未済額
1 分担金及び負担金	2,284,402,000	2,284,402,000	2,284,402,000	0	0
2 使用料及び手数料	50,264,000	51,857,450	51,857,450	0	0
3 国庫支出金	0	0	0	0	0
4 県支出金	5,578,000	5,649,000	5,649,000	0	0
5 財産収入	3,806,000	3,817,084	3,817,084	0	0
6 寄附金	1,000	0	0	0	0
7 繰入金	182,062,000	182,062,000	182,062,000	0	0
8 繰越金	37,056,000	37,056,957	37,056,957	0	0
9 諸収入	15,065,000	21,934,118	21,934,118	0	0
10 組合債	3,100,000	3,100,000	3,100,000	0	0
合 計	2,581,334,000	2,589,878,609	2,589,878,609	0	0



2 歳出

(単位：円)

款 別		予算現額	支出済額	翌年度繰越額	不用額
1	議 会 費	1,743,000	1,482,189	0	260,811
2	総 務 費	131,615,000	128,455,457	0	3,159,543
3	衛 生 費	1,559,172,000	1,510,887,452	0	48,284,548
4	消 防 費	854,630,000	835,177,972	0	19,452,028
5	公 債 費	29,260,000	29,012,044	0	247,956
6	予 備 費	4,914,000	0	0	4,914,000
合 計		2,581,334,000	2,505,015,114	0	76,318,886



3 性質別歳出

(単位：千円)

区 分	令和6年度				令和5年度	
	決算額	構成比(%)	増減額	増減率(%)	決算額	構成比(%)
義務的経費	991,186	39.6	28,430	3.0	962,756	39.2
人件費	946,374	37.8	36,640	4.0	909,734	37.0
扶助費	15,800	0.6	1,440	10.0	14,360	0.6
公債費	29,012	1.2	△ 9,650	△ 25.0	38,662	1.6
投資的経費	19,725	0.8	6,075	44.5	13,650	0.5
普通建設事業費	19,725	0.8	6,075	44.5	13,650	0.5
その他の経費	1,494,104	59.6	10,892	0.7	1,483,212	60.3
物件費	387,433	15.5	11,574	3.1	375,859	15.3
維持補修費	247,402	9.9	69,224	38.9	178,178	7.2
補助費等	742,292	29.6	△ 3,195	△ 0.4	745,487	30.3
積立金	116,977	4.6	△ 66,711	△ 36.3	183,688	7.5
歳出合計	2,505,015	100.0	45,397	1.8	2,459,618	100.0

4 一世帯当たり（一人当たり）の支出額の状況

(単位：円)

区 分	一世帯当たり(16,038世帯)	一人当たり(37,288人)
議 会 費	92.4	39.8
総 務 費	8,009.4	3,445.0
衛 生 費	病 院	44,314.6
	斎 場	2,770.7
生 活 費	保 健 衛 生 セ ン タ ー	39,266.7
	施 設 整 備 費	7,854.5
	敦賀市民間最終処分場対策	0.3
消 防 費	52,074.9	22,398.0
公 債 費	1,809.0	778.1
計	156,192.5	67,180.3

※ 世帯数及び人口は、住民基本台帳人口・世帯数（令和7年3月末現在）によるものです。

5 資金不足比率の公表について

平成19年6月に「地方公共団体の財政の健全化に関する法律」が公布されました。
南那須地区広域行政事務組合では、病院事業会計の資金不足額の事業規模に対する比率です。比率は、20%以上で経営健全化団体となり、病院事業の経営の健全化を図る計画を策定しなければなりません。

令和6年度那須南病院事業会計の決算に基づく、南那須地区広域行政事務組合の資金不足比率は、経営健全化基準を超えておらず、経営の健全性が確保されております。

○ 資金不足比率

公営企業会計名	令和6年度数値	経営健全化基準
那須南病院事業会計	—	20.0%

※ 資金不足を生じていないため、「—（該当なし）」で表示しています。